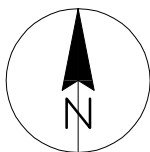

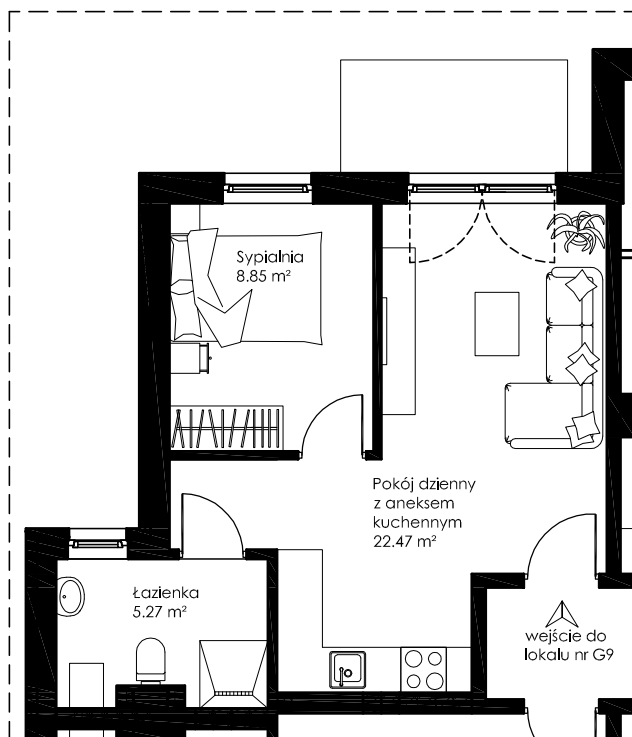




RZUT MIESZKANIA skala 1:100



KARTA LOKALU NR G 9

Powierzchnia użytkowa: 36.59 m²



Zestawienie powierzchni:

Pokój dzienny z aneksem kuchennym	22.47 m ²
Łazienka	5.27 m ²
Sypialnia	8.85 m ²
Powierzchnia użytkowa	PU=36.59 m ²
Balkon	4.50 m ²

INWESTOR

WD DEVELOPMENT Sp. z o.o. S.K.
ul. Borzestowo 185
83-335 Borzestowo

BIURO SPRZEDAŻY

mr24
Plac Kaszubski 7/11
81-350 Gdynia
tel. 58 712 16 10

