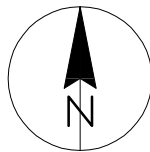

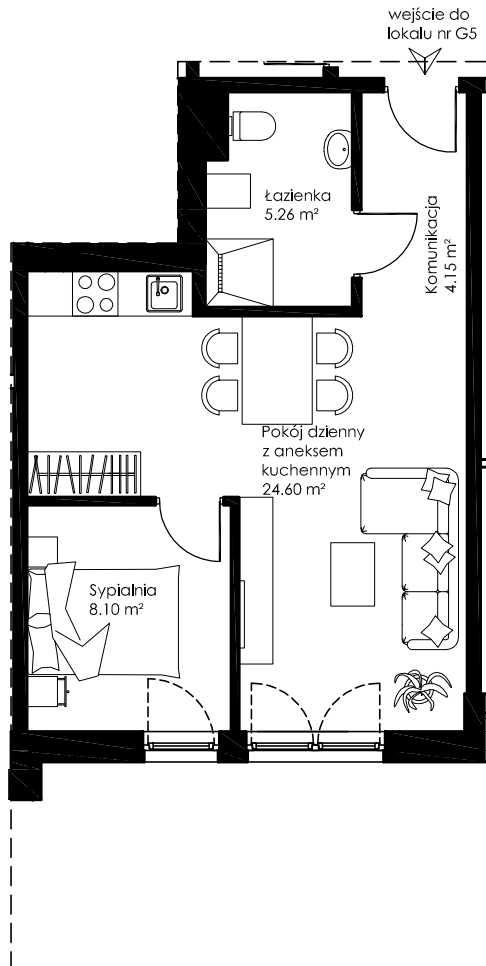




RZUT MIESZKANIA skala 1:100



KARTA LOKALU NR G 5

Powierzchnia użytkowa: 42.11 m²



Zestawienie powierzchni:

Pokój dzienny z aneksem kuchennym	24.60 m ²
Łazienka	5.26 m ²
Sypialnia	8.10 m ²
Komunikacja	4.15 m ²

Powierzchnia użytkowa PU=42.11 m²

INWESTOR

WD DEVELOPMENT Sp. z o.o. S.K.
ul. Borzestowo 185
83-335 Borzestowo

BIURO SPRZEDAŻY

mr24
Plac Kaszubski 7/11
81-350 Gdynia
tel. 58 712 16 10

